

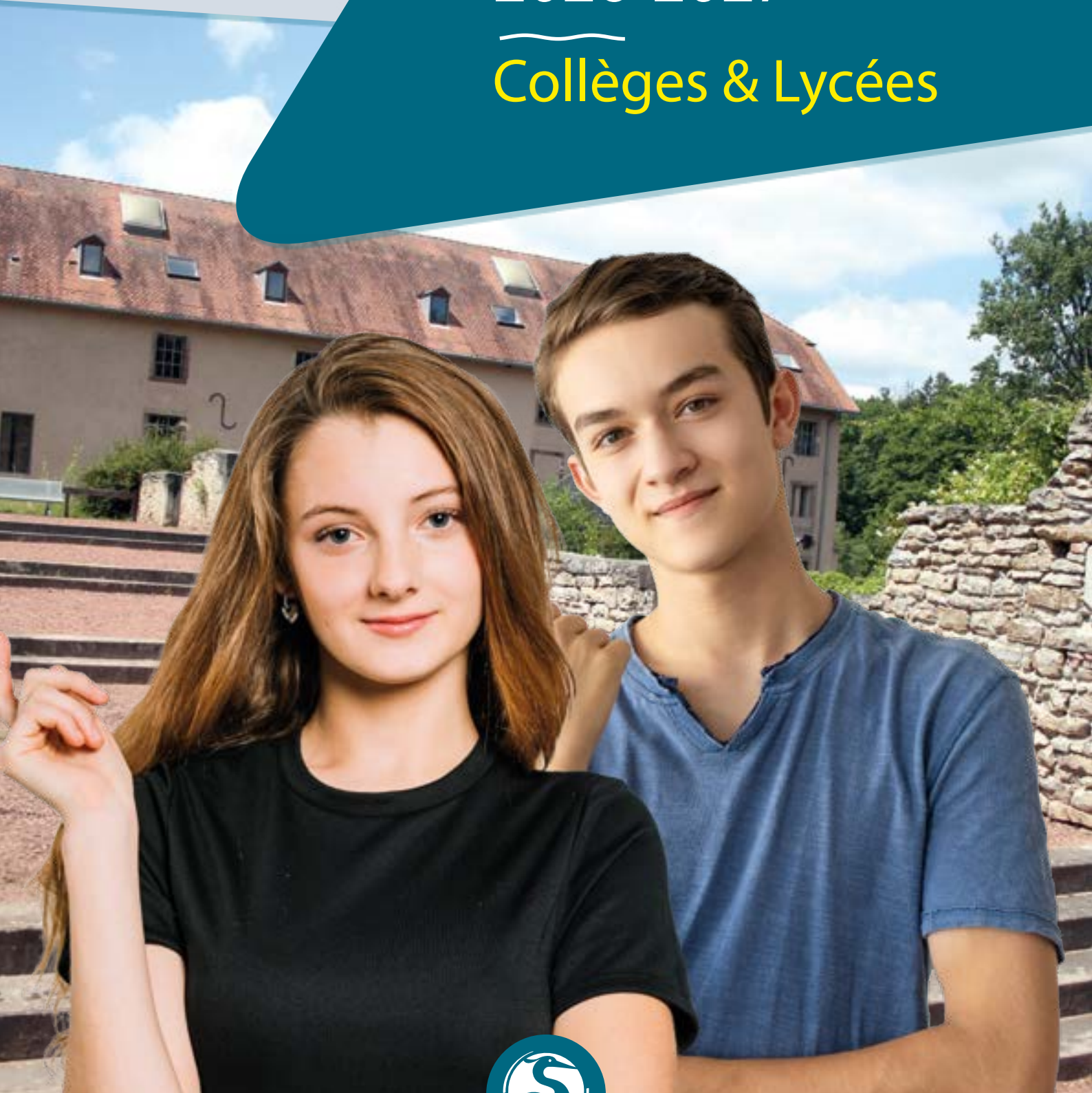


**MUSÉES DE
SARREGUEMINES**

Musée de la Faïence
Moulin de la Blies

Programme pédagogique 2026-2027

—
Collèges & Lycées



sarreguemines

Programme pédagogique 2026-2027

Collèges & Lycées

Sommaire

Les Musées de Sarreguemines	4
Le Musée de la Faience	4
Le Moulin de la Blies	5
Les expositions temporaires	6
L'offre pédagogique	8
L'offre en un clin d'œil !	9
Les offres à la loupe	10
Les projets d'éducation artistique et culturelle	17
Les informations pratiques	18
Je prépare ma visite	18
Réservation : Mode d'emploi	19
Ma venue aux Musées	21
Le bulletin d'inscription 2025-2026	21





Le Musée de la Faïence

Le Musée de la Faïence, situé en centre-ville, est installé dans les anciens appartements de Paul de

Geiger qui a été directeur de la Faïencerie de 1871 à 1913. Il propose une approche historique et culturelle de la production sarregueminoise : histoire de la manufacture, évolution des styles et des modes de vie.

1 Introduction à la céramique

Qu'est-ce que la céramique ? Quelle est la différence entre un biscuit, une porcelaine, une faïence et un grès ? Cet espace permet de le découvrir à travers plusieurs expérimentations : touché, sonorité, translucidité...

2 Histoire de la Faïencerie

Cet espace retrace les grandes périodes de l'histoire de la manufacture, depuis sa création en 1790 jusqu'à l'arrêt définitif de la production en 2007.

3 Céramique d'architecture

Des poêles aux panneaux décoratifs, la céramique de Sarreguemines envahit les intérieurs ! Les productions s'adaptent aux évolutions techniques, comme l'illustre la collection d'objets liés à l'éclairage (bougeoirs, lampes à pétrole, lampes électriques...).

4 Objets décoratifs

Vases, pots à tabac, encriers... Ces objets du quotidien, témoins de modes de vie passés, montrent la diversité des styles qui ont inspiré les créateurs de la Faïencerie.

5 Arts de la table

Autour de la grande table dressée, on découvre plusieurs services emblématiques de la Faïencerie de Sarreguemines. À travers eux se dessinent l'évolution des styles ainsi que de l'art de recevoir.

6 Jardin d'Hiver

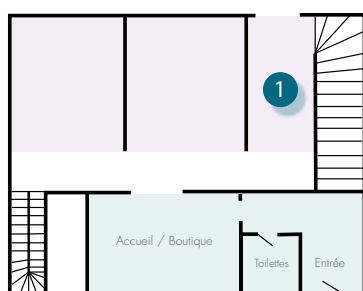
Érigé en 1880, le Jardin d'Hiver est la pièce emblématique du Musée de la Faïence. Sa fontaine en majolique, ses panneaux décoratifs et les vases majestueux qui l'ornent, témoignent de tout le savoir-faire de la Faïencerie de Sarreguemines.

7 Expositions temporaires

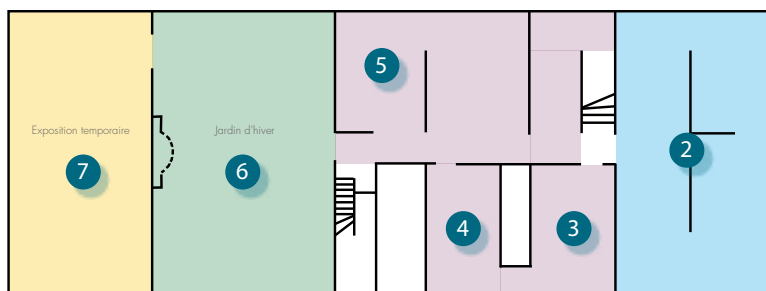
Le Musée propose régulièrement des expositions temporaires permettant d'approfondir certains aspects de l'histoire de la manufacture et de sa production.

8 Céramique d'hygiène

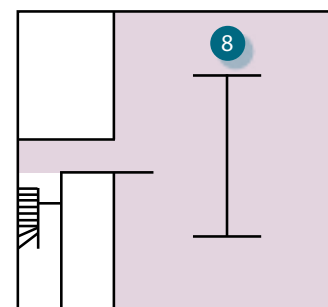
Au 19^{ème} siècle, la faïence devient le matériau hygiénique par excellence. Les revêtements muraux et les objets en faïence se retrouvent partout : commerces de bouche, pharmacies et hôpitaux, du cabinet de toilette à la salle de bain contemporaine.



RdC



1^{er} étage



2^{ème} étage

Le Moulin de la Blies

Le site du Moulin de la Blies, situé en bordure de ville, était une unité spécialisée dans la préparation des pâtes céramiques. Il a fait l'objet d'un vaste projet de réhabilitation et regroupe aujourd'hui deux espaces : le Musée des Techniques Faiencières et le Jardin des Faienciers.

Le site propose une approche historique et technique de la céramique.



1 Le Jardin des Faienciers

Conçu autour des ruines des bâtiments de production de pâtes à faïence, le Jardin des Faienciers se compose de plusieurs espaces thématiques, inspirés de la mémoire du lieu et des sujets décoratifs floraux faienciers.

2 La Maison du directeur

L'ancienne maison du directeur, réaménagée en centre d'interprétation, présente l'histoire du site du Moulin de la Blies et les conditions de travail de ses ouvriers.



3 Le Musée des Techniques Faiencières

4 La fabrication des pâtes

Comment fabrique-t-on de la céramique ? Quelles

sont les matières premières que l'on doit utiliser ? La recette de la pâte céramique n'aura plus de secrets pour vous !

5 Le façonnage d'objets en céramique

En passant par les différents postes de travail (coulage, estampage, calibrage...) vous découvrez les techniques de façonnage pratiquées à la Faïencerie et leurs spécificités. Dans le cadre des visites guidées, des démonstrations vous sont proposées.

6 La décoration des pièces

Des décors peints à la main aux sérigraphies, au fil du temps, la Faïencerie dispose d'un panel de plus en plus large de techniques pour décorer sa production.

7 La Petite Fabrique

La Petite Fabrique a été conçue comme une unité de production. Lorsque les jeunes passent le seuil de la porte, ils sont transportés dans une manufacture du 19^{ème} siècle. Après avoir déposé leurs affaires au vestiaire et revêtu leur tablier, ils pointent puis s'installent à leur poste de travail pour découvrir, selon les ateliers, les techniques de façonnage ou de décorations d'autrefois.

8 La Poterie

La Poterie est un atelier aménagé pour s'exercer au modelage de la terre. On y découvre des techniques de l'art céramique, des pratiques, des gestes et on y expérimente différents processus sensoriels de création.



Les expositions temporaires

Les Fabuleux Destins de L'Usine 4
Musée de la Faïence et Moulin de la Blies
Jusqu'au 27 décembre 2026

La Faïencerie de Sarreguemines : un nom qui s'impose comme une évidence. Nombre d'entre vous se sont sans doute déjà arrêtés brièvement devant le portail désormais clos du site situé au cœur de la ville. Peut-être l'avez-vous même franchi pour y travailler, y acheter de la vaisselle ou explorer clandestinement les vestiges des anciens ateliers de production. Ce site ne laisse personne indifférent... Mais connaissez-vous vraiment « les fabuleux destins de l'Usine n°4 » ?



L'offre pédagogique



Notre mission est d'accueillir les jeunes afin de les accompagner dans leur découverte des pratiques artistiques et culturelles, à travers nos collections.

Découverte de l'histoire d'une manufacture, des techniques de production céramique, de l'évolution des conditions de travail, des modes de vie, des styles, sensibilisation à l'environnement... Les approches sont diverses et variées.

Notre objectif est de les aider à développer leur curiosité grâce à la rencontre avec les œuvres et leurs histoires et de les amener à s'exprimer, à travers les mots ou la pratique artistique.

Projets pédagogiques






Vous avez un projet pédagogique avec votre classe ?

[Contactez l'équipe de médiation des Musées !](#)

Nous pouvons vous accompagner dans vos projets en vous proposant, dans la mesure du possible, de co-construire des offres adaptées à vos besoins.

Les programmes sont définis avec l'équipe de médiation au moment de la réservation.

L'offre en un clin d'œil !

	Site	Niveau							Type d'offre				
		6 ^{ème}	5 ^{ème}	4 ^{ème}	3 ^{ème}	2 ^{nde}	1 ^{ère}	Tale					
Visite découverte du Musée de la Faïence		✓	✓	✓	✓	✓	✓	✓		septembre à juin	30	1h15	30€* par classe
Visite découverte du Musée des Techniques Faïencières		✓	✓	✓	✓	✓	✓	✓		septembre à juin	30	1h30	45€* par classe
Travailler aux faïenceries au 19 ^{ème} siècle		✓	✓	✓	✓	✓	✓	✓		septembre à juin	30	1h30	45€* par classe
Sarreguemines, ville industrielle au 19 ^{ème} siècle		✓	✓	✓	✓	✓	✓	✓		avril à juin	30	1h45	45€* par classe
L'atelier de création		✓	✓	✓	✓	✓	✓	✓		septembre à juin	30	2h	160€* par classe 110€* par 1/2 classe
L'atelier de façonnage		✓	✓	✓	✓	✓	✓	✓		septembre à juin	25	2h	175€* par classe 125€* par 1/2 classe + 5€**
L'atelier de décoration		✓	✓	✓	✓	✓	✓	✓		septembre à juin	25	3h	190€* par classe 140€* par 1/2 classe + 5€**
L'atelier de modelage		✓	✓	✓	✓	✓	✓	✓		septembre à juin	25	2h30	175€* par classe 125€* par 1/2 classe + 5€**
Visite du jardin		✓	✓	✓	✓	✓	✓	✓		avril à juin	25	1h30	45€* par classe

* Pass Culture accepté

** 5€ par pièce (si acquisition des objets réalisés)

Les objets ne peuvent pas être emportés le jour de l'activité. Ils nécessitent un temps de séchage et/ou de cuisson (environ 1 mois).

Le règlement s'effectue le jour de la visite.

L'offre en un clin d'œil !

	Site	Niveau							Type d'offre				
		6 ^{ème}	5 ^{ème}	4 ^{ème}	3 ^{ème}	2 ^{nde}	1 ^{ère}	Tale					
Visite découverte du Musée de la Faïence		✓	✓	✓	✓	✓	✓	✓		septembre à juin	30	1h15	30€* par classe
Visite découverte du Musée des Techniques Faïencières		✓	✓	✓	✓	✓	✓	✓		septembre à juin	30	1h30	45€* par classe
Travailler aux faïenceries au 19 ^{ème} siècle		✓	✓	✓	✓	✓	✓	✓		septembre à juin	30	1h30	45€* par classe
Sarreguemines, ville industrielle au 19 ^{ème} siècle		✓	✓	✓	✓	✓	✓	✓		avril à juin	30	1h45	45€* par classe
L'atelier de création		✓	✓	✓	✓	✓	✓	✓		septembre à juin	30	2h	160€* par classe 110€* par 1/2 classe
L'atelier de façonnage		✓	✓	✓	✓	✓	✓	✓		septembre à juin	25	2h	175€* par classe 125€* par 1/2 classe + 5€**
L'atelier de décoration		✓	✓	✓	✓	✓	✓	✓		septembre à juin	25	3h	190€* par classe 140€* par 1/2 classe + 5€**
L'atelier de modelage		✓	✓	✓	✓	✓	✓	✓		septembre à juin	25	2h30	175€* par classe 125€* par 1/2 classe + 5€**
Visite du jardin		✓	✓	✓	✓	✓	✓	✓		avril à juin	25	1h30	45€* par classe

* Pass Culture accepté

** 5€ par pièce (si acquisition des objets réalisés)

Les objets ne peuvent pas être emportés le jour de l'activité. Ils nécessitent un temps de séchage et/ou de cuisson (environ 1 mois).

Le règlement s'effectue le jour de la visite.

Visite découverte du Musée de la Faïence



L'histoire de la Faïencerie de Sarreguemines à travers les collections du Musée de la Faïence.

Musée de la Faïence

👁️ Visite

📖 6^{ème} à la Terminale

📅 De septembre à juin

👥 30 élèves

🕒 1h15

💶 30 € *

En parcourant le Musée de la Faïence, on retrace l'histoire de la manufacture qui a profondément marqué la ville de Sarreguemines.

Le Jardin d'hiver, la pièce maîtresse du musée, illustre tout le savoir-faire de la Faïencerie. Les collections, quant à elles, témoignent des différents usages de la céramique et de l'évolution des modes de vie et des styles.

La visite se termine avec la visite du four bouteille de 1860, l'un des derniers vestiges du passé industriel de la ville.

* Pass Culture accepté.



Visite découverte du Musée des Techniques Faiencières



La fabrication d'objets en faïence à Sarreguemines.

Musée des Techniques
Faiencières

👁️ Visite

📖 6^{ème} à la Terminale

📅 De septembre à juin

👥 30 élèves

🕒 1h30

💰 45€ *

À travers les vestiges de l'ancienne usine de fabrication des pâtes de la Faïencerie de Sarreguemines, on découvre le fonctionnement d'une unité de production industrielle.

Les élèves suivent les différentes étapes de la fabrication d'un objet en faïence. Depuis le traitement des matières premières jusqu'à la dernière cuisson, on parcourt les différents ateliers de la manufacture d'autrefois, partant à la rencontre des ouvriers, de leurs outils... démonstrations à l'appui.

* Pass Culture accepté.



Travailler aux Faïenceries au 19^{ème} siècle



La découverte des Faïenceries au 19^{ème} siècle, à travers le monde ouvrier.

Musée des Techniques
Faïencières

👁️ Visite

📖 6^{ème} à la Terminale

📅 De septembre à juin

👥 30 élèves

🕒 1h30

💰 45€ *

La visite met en avant les ouvriers qui travaillaient dans les différents ateliers de la Faïencerie au 19^{ème} siècle. On découvre ainsi l'organisation d'une unité de production industrielle : segmentation des tâches, mécanisation, chronométrage... et l'évolution des conditions de travail des ouvriers.

Des démonstrations sur des postes de travail reconstitués permettent d'illustrer les différents ateliers.

* Pass Culture accepté.



Sarreguemines, une ville industrielle au 19^{ème} siècle



Un parcours dans Sarreguemines à la recherche des traces laissées par la Faïencerie.

Départ au Musée de la Faïence

👁️ Visite

📖 6^{ème} à la Terminale

📅 D'avril à juin

👥 30 élèves

🕒 1h45

💶 45€ *

Le parcours débute au Musée de la Faïence et se poursuit sous forme d'une excursion urbaine à la recherche des vestiges de la Faïencerie de Sarreguemines : four à faïence, friche industrielle, cités ouvrières, Casino... On observe également les traces du développement de la ville au 19^{ème} siècle, à travers l'aménagement des axes de communication et l'urbanisation.

* Pass Culture accepté.



L'atelier de création

Une immersion dans l'atelier de création de la Faïencerie.



Musée de la Faïence

👁️👉 Visite + atelier

📖 6^{ème} à la Terminale

📅 De septembre à juin

👥 30 élèves

🕒 2h

💰 160€ par classe *
110€ par 1/2 classe *

On découvre le fonctionnement de la manufacture et le rôle de l'atelier de création. On observe les productions de la Faïencerie à travers le regard de créateurs : évolution des techniques de décoration, des modes de vie et des styles...

Les élèves se glissent ensuite dans la peau d'un créateur qui doit concevoir une nouvelle pièce répondant au cahier des charges. Après un temps donné pour faire des croquis dans le musée, ils imaginent leur projet puis produisent un dessin à l'échelle pour le présenter.

* Pass Culture accepté.



L'atelier de façonnage

Une immersion dans les ateliers de façonnages de la Faïencerie de Sarreguemines.



Musée des Techniques
Faïencières et Petite
Fabrique

👁️👉 Visite + atelier

🎓 6^{ème} à la Terminale

📅 De septembre à juin

👥 25 élèves

🕒 2h

💰 175€ par classe *
125€ par 1/2 classe *
+ 5€**

La visite permet aux élèves de découvrir les différentes techniques de façonnage et les conditions de travail des ouvriers dans ces ateliers.

En passant le seuil de la Petite Fabrique, ils sont immergés dans le monde ouvrier. Après avoir déposé leurs affaires et enfilé leurs tabliers dans les vestiaires, ils pointent puis se rendent dans l'atelier de façonnage. Là, ils s'essaient aux techniques du coulage et de l'estampage en suivant les consignes du chef d'atelier, tels des apprentis ouvriers.

* Pass Culture accepté.

** 5€ par pièce (si acquisition des objets réalisés).

Les objets ne peuvent pas être emportés le jour de l'activité. Ils nécessitent un temps de séchage et/ou de cuisson (environ 1 mois). Le règlement s'effectue le jour de la visite.



L'atelier de décoration

Une immersion dans les ateliers de décoration de la Faïencerie de Sarreguemines.



Musée des Techniques
Faïencières et Petite
Fabrique

👁️👋 Visite + atelier

📖 6^{ème} à la Terminale

📅 De septembre à juin

👥 25 élèves

🕒 3h

💰 190€ par classe *
140€ par 1/2 classe *
+ 5€**

La visite permet aux élèves de découvrir l'évolution des techniques de décoration et le travail des ouvriers dans ces ateliers.

En passant le seuil de la Petite Fabrique, ils sont plongés dans le monde ouvrier. Après avoir déposé leurs affaires et enfilé leurs tabliers dans les vestiaires, ils pointent puis se rendent dans l'atelier de décoration. Là, ils s'essayent au décor à la touche sur biscuit de faïence en suivant les consignes du chef d'atelier, tels des apprentis ouvriers.

* Pass Culture accepté.

** 5€ par pièce (si acquisition des objets réalisés).

Les objets ne peuvent pas être emportés le jour de l'activité. Ils nécessitent un temps de séchage et/ou de cuisson (environ 1 mois). Le règlement s'effectue le jour de la visite.



L'atelier de modelage

Une immersion dans les ateliers de modelage de la Faïencerie de Sarreguemines.



Musée des Techniques
Faïencières et Poterie

👁️👋 Visite + atelier

📖 6^{ème} à la Terminale

📅 De septembre à juin

👥 25 élèves

🕒 2h30

💰 175€ par classe *
125€ par 1/2 classe *
+ 5€**

La visite permet aux élèves de découvrir la fabrication de pâte à faïence et le travail des ouvriers aux Faïenceries.

Un atelier pour créer son kit bulles et brosses ! Après avoir effectué une série de gestes et observé les réactions de la matière, on passe à la création du duo du lavabo. Il se compose d'un porte savon et d'un gobelet qui seront décorés et colorés selon les envies de chacun.

* Pass Culture accepté.

** 5€ par pièce (si acquisition des objets réalisés).

Les objets ne peuvent pas être emportés le jour de l'activité. Ils nécessitent un temps de séchage et/ou de cuisson (environ 1 mois). Le règlement s'effectue le jour de la visite.



Visite du jardin

Une balade au grand air à la découverte du Jardin des Faïenciers.

Jardin des Faïenciers

👁️👋 Visite + atelier

📖 6^{ème} à la Terminale

📅 D'avril à juin / le jeudi

👥 25 élèves

🕒 1h30

💰 45 € par classe *

Cette découverte du jardin est avant tout une promenade ludique. Les enfants sont invités à écouter les bruits qui les entourent (ruisseau, oiseaux, vent...), à respirer l'odeur des plantes (fleurs, herbes aromatiques...) et à observer.

Qu'est-ce qu'une plante ? Comment pousse-t-elle ? Quel est le rôle des insectes ? Après avoir découvert le fonctionnement du jardin : place à l'atelier ! Les enfants sèment des graines dont ils vont devoir prendre soin pour les voir pousser.



Je prépare ma visite

Jours et horaires de visite

En visite libre

Le Musée de la Faïence et le Moulin de la Blies sont ouverts au public du mardi au dimanche, de 10h à 12h et de 14h à 18h.

D'avril à octobre, le Moulin de la Blies est ouvert du mardi au dimanche en continu de 10h à 18h.

Les musées sont fermés les lundis sauf jour férié, le 1^{er} janvier et le 25 décembre.

En compagnie d'un médiateur

Les Musées vous accueillent du mardi au vendredi, de 8h30 à 12h et de 13h à 17h.

Le Jardin des Faïenciers se visite uniquement le jeudi d'avril à juin.

Tarifs

L'entrée est gratuite :

- Pour les élèves et les accompagnateurs
- Pour les enseignants dans le cadre de la préparation d'une visite après enregistrement de la réservation.

Les animations sont soumises à tarification (cf. grille tarifaire page 9).

- + 5€ par pièce, si vous souhaitez acquérir les objets réalisés dans le cadre des ateliers de pratique céramique.

Les pièces ne peuvent pas être emportées le jour de l'atelier, elles nécessitent un temps de séchage et/ou de

cuisson (environ 15 jours)

Accessibilité

Attention ! Le Musée de la Faïence et les extérieurs du Moulin ne sont pas entièrement accessibles aux personnes à mobilité réduite.

Si vous avez des personnes à mobilité réduite dans votre groupe, merci de le préciser sur le bulletin d'inscription.

Pause déjeuner

Nous pouvons vous accueillir à la journée, d'avril à octobre.

Si vous souhaitez pique-niquer au Moulin de la Blies, il suffit de le préciser sur votre bulletin d'inscription. Le site dispose de tables de pique-nique, d'une halle couverte et d'une salle en cas de pluie. Ces espaces peuvent vous être mis à disposition, sous réserve de disponibilité.

Activités en extérieur

Si vous avez choisi une activité en extérieur (visite du Jardin des Faïenciers, Sur les traces de la Faïencerie...) les participants doivent avoir des vêtements adaptés à la météo (soleil, pluie, froid...).



Réservation : Mode d'emploi

Tout groupe scolaire venant aux Musées, même en visite libre, doit obligatoirement effectuer une réservation.

Quand réserver ?

Vous pouvez réserver à partir de juin pour l'année scolaire suivante. Les réservations doivent être prises au plus tard un mois avant la visite.

Qui contacter ?

Pour tout renseignement, vous pouvez contacter l'équipe de médiation des Musées :

- Par téléphone au 03 87 98 93 50
- Par mail à museum@mairie-sarreguemines.fr

Comment procéder ?

Un bulletin d'inscription se trouve en dernière page de ce dossier.

Il vous suffit de le compléter puis de nous le retourner :

- Par mail à museum@mairie-sarreguemines.fr
- Par courrier à l'adresse suivante :

Musées de Sarreguemines
17 rue Poincaré
57200 Sarreguemines

Attention ! L'envoi du bulletin d'inscription ne veut pas dire que la réservation est enregistrée !

L'équipe de médiation doit traiter votre demande et peut être amenée à vous contacter pour compléter les informations que vous aurez transmises.

Lorsque la réservation aura été enregistrée, vous recevrez une confirmation d'inscription.



Ma venue aux Musées

Accompagnateurs

Nous vous demandons de prévoir au minimum 2 accompagnateurs par groupe.

En fonction de l'offre choisie, il est possible qu'une classe soit divisée en 2 groupes. Nous vous demandons alors de prévoir 4 accompagnateurs.

Nous vous rappelons que les élèves sont sous l'entière responsabilité des enseignants et accompagnateurs. Nous comptons sur leur participation active.

Mon arrivée

Au moment de votre arrivée, merci de vous présenter à l'accueil afin d'informer l'équipe de votre présence sur les lieux. Cela est également valable en cas de visite libre.

Si vous avez choisi d'acquérir les objets réalisés par vos élèves dans le cadre des offres qui proposent cette option, le règlement se fait à l'accueil, à votre arrivée. Si le règlement n'est pas effectué le jour de l'animation, les objets ne seront ni cuits ni remis aux participants.

Les groupes doivent arriver à l'heure convenue lors de la réservation. Celle-ci figure sur la confirmation d'inscription.

En cas de retard, merci de nous prévenir le plus rapidement possible. Si un groupe arrive avec un retard supérieur à 30 minutes, l'équipe de médiation se réserve le droit de modifier le programme prévu ou d'annuler l'activité.

Accès aux musées

Musée de la Faïence	Moulin de la Blies
17 rue Poincaré	125 avenue de la Blies
57200 Sarreguemines	57200 Sarreguemines

Le Musée de la Faïence se trouve en centre-ville, dans le prolongement de l'Hôtel de Ville.

Le Moulin de la Blies (Musée des Techniques Faïencières et Jardin des Faïenciers) se trouve en bordure de la ville, à côté du centre nautique. (Suivre la direction Blies-Guersviller (D82)).

Des aires de stationnement pour autobus sont prévues devant chacun de nos établissements.



Le bulletin d'inscription 2026-2027

Collèges & Lycées

Merci de retourner ce bulletin dûment complété aux Musées de Sarreguemines.

- Par mail à museum@mairie-sarreguemines.fr
- Par courrier à l'adresse suivante : 17 rue Poincaré, 57200 Sarreguemines

N'hésitez pas à contacter l'équipe de médiation des Musées par mail (ci-dessus) ou par téléphone au 03 87 98 93 50.

L'équipe des Musées de Sarreguemines

Coordonnées

Nom de l'établissement :

Adresse :

CP :

Ville :

Directeur, Directrice :

Adresse mail :

Téléphone :

Responsable(s) de la sortie

Nom(s) et prénom(s) :

Adresse mail :

Téléphone portable :

Participants

Niveau(x) concerné(s) par la sortie :

Nombre de participants (par niveau(x))/hors accompagnateurs :

Nombre d'accompagnateurs :

Remarques (par exemple handicap d'un élève, besoins spécifiques...) :

Date et horaires

Date (si la date n'a pas déjà été définie avec le service médiation, proposer 3 dates) :

Heure d'arrivée :

Heure de départ :

Formule de visite

Cochez la ou les formule(s) sélectionnée(s)

Visite découverte du Musée de la Faïence

Visite découverte du Musée des Techniques Faïencières

Travailler aux faïenceries au 19^{ème} siècle

Sarreguemines, une ville industrielle au 19^{ème} siècle

L'atelier de création

L'atelier de façonnage



L'atelier de décoration



L'atelier de modelage



Visite du jardin

Date :

Signature :



* 5€ par pièce. Les objets ne peuvent pas être emportés le jour de l'activité. Ils nécessitent un temps de séchage et/ou de cuisson (environ 1 mois). Le règlement s'effectue le jour de la visite.

Publié par les Musées de Sarreguemines

www.sarreguemines-museum.fr



Design graphique :
Ville de Sarreguemines
Service communication

Ce document est imprimé
par nos soins.

